
 ALCALDÍA MAYOR DE BOGOTÁ D.C. SECRETARÍA DE SALUD	DESARROLLO Y FORTALECIMIENTO ORGANIZACIONAL DIRECCIÓN PLANEACIÓN INSTITUCIONAL Y CALIDAD SISTEMA DE GESTIÓN CONTROL DOCUMENTAL				
	ACTA DE REUNIÓN				
	Código:	SDS-DFO-FT-001	Versión:	1	
Elaborado por: Nury Leguizamón Amaya, Alvaro Amado Camacho / Revisado por: Samir Andrés Salazar / Aprobado por: Luz Angela Manquillo Erazo					

Tema: Visita de acompañamiento técnico caso de mortalidad materna Unidad de servicios de Salud Fontibón
Compensar primer seguimiento

Dependencia (Dirección / Oficina)	Proceso
SUBDIRECCIÓN DE CALIDAD	GESTIÓN SOCIAL Y TERRITORIAL EN SALUD PÚBLICA

Objetivo	Fecha: 2025.07.11			
Realizar seguimiento de acompañamiento técnico de la gestión del mejoramiento a partir de caso reportado como muerte materna para conocer el grado de adherencia a la Gestión de Sucesos de Seguridad y realizar acompañamiento técnico a la Institución en beneficio de la Prevención de Riesgos para los pacientes promoviendo el mejoramiento continuo y la alerta de falla	Tipo de reunión	Asistencia Técnica:		
		Asesoría ()	Capacitación ()	
		Orientación ()	Acompañamiento (x)	
		Otro () _____		
	Modalidad:	Presencial ()	Virtual (x)	Mixta ()
	Lugar: Teams			
	Hora Inicio: 01:30 p.m. Hora Fin: 3:00 p.m			
Notas por: Maryerly Ardila Martínez				
Próxima Reunión: Por definir				
Quien cita: Luis Enrique Gómez				

TEMAS Y COMENTARIOS TRATADOS *

Siendo las 01:30 p.m. se inicia la reunión con la participación de los citados.

AGENDA:

- Apertura y presentación de los participantes
- Seguimiento al plan de mejoramiento.
- Varios

Desarrollo de la reunión.



- Apertura y presentación de los participantes

Siendo las 01:30 p.m. de la tarde se da inicio a la reunión de primer seguimiento de la metodología de acompañamiento de seguridad del paciente se realiza la presentación de los participantes de la Secretaria de Salud, los profesionales Luis Enrique Gómez y Maryerly Ardila, así mismo, el equipo de trabajo de la IPS visita está confirmado por: Diana Cáterin Rodríguez – Coordinador médico del centro médico, Edilberto Mahecha – Referente seguridad del paciente, Leidy Granados – Administrador de servicios de salud de Calidad y Líder Ruta Maternoperinatal.

Se da a conocer la agenda del día y se inicia con la reunión.

- Seguimiento a plan de mejoramiento

Se realiza presentación del plan de mejora por parte del profesional Leidy Granados – Administrador de servicios de salud de Calidad y Líder Ruta Maternoperinatal, el cual tiene un avance de 40%, el plan tiene un cumplimiento del 100 % según las fechas establecidas.

 ALCALDÍA MAYOR DE BOGOTÁ D.C. <small>SECRETARÍA DE SALUD</small>	DESARROLLO Y FORTALECIMIENTO ORGANIZACIONAL DIRECCIÓN PLANEACIÓN INSTITUCIONAL Y CALIDAD SISTEMA DE GESTIÓN CONTROL DOCUMENTAL				
	ACTA DE REUNIÓN				
	Código:	SDS-DFO-FT-001	Versión:	1	
Elaborado por: Nury Leguizamón Amaya, Alvaro Amado Camacho / Revisado por: Samir Andrés Salazar / Aprobado por: Luz Angela Manquillo Erazo					

El plan de mejoramiento cuenta con una oportunidad de mejora con acciones de acuerdo con el ciclo PHVA, acciones así:

Oportunidad de mejoramiento: Adaptar la guía de práctica clínica (GPC) de alerta temprana para identificar signos clínicos en paciente gestante o con evento obstétrico

- Realizar reuniones interdisciplinarias para revisar la bibliografía/GPC de alerta temprana a nivel ambulatorio



Se realizó revisión bibliográfica en donde se identifica que se cuenta: Resolución 3280 del 2018. Circular 0047 de 2022, Plan de aceleración para la reducción de la mortalidad materna versión 5, modelo de seguridad para la atención obstétrica en instituciones de salud año 2014, se realizó revisión de la escala obstétrica de alerta temprana a la cual se realizó ajustes, se solicitó la primera revisión por parte de dos profesionales especializados (obstetras), para lo cual se obtuvo lo siguiente: Considero que es una herramienta muy útil, operativiza la interpretación de la escala adecuadamente; si es aplicable al control prenatal, ajustando un poco el grado de respuesta, considerando el contexto de la prestación de nivel primario, para el riesgo bajo, el grado de respuesta será programación de control ambulatorio; para los riesgos intermedio y alto, además de la instauración de medidas básicas disponibles en la IPS, incluirá la activación del sistema de referencia.

- Documentar la adaptación de la GPC de alerta temprana a nivel ambulatorio

Se cuenta con la primera versión de la escala de obstetricia de alerta temprana la cual fue evaluada por dos expertos en ginecoobstetricia dando ajustes a la misma.

ESCALA DE OBSTÉTRICA DE ALERTA TEMPRANA

PARAMETROS	3	2	1	0	1	2	3
CLASIFICACIÓN DE RIESGO	ALTO	INTERMEDIO	BAJO	MENOR	BAJO	INTERMEDIO	ALTO
Presión arterial sistólica (PAS) mmHg	<80	80-90		90-139	140-149	150-159	≥160
Presión arterial diastólica (PAS) mmHg				<90	90-99	100-109	≥110
Frecuencia respiratoria (FR) minutos	<10				18-24	25-29	≥30
Frecuencia cardíaca (FC) minutos	<60			60-110		111	≥150
%O ₂ requerido para mantener una saturación > 95%				Aire ambiente	24-39%		≥40%
Temperatura °C	<34,0		34.0-35.0	35.1-37.9	38.0-38.9	No alerta	≥39
Estado de consciencia				Alerta			No alerta

 <p>ALCALDÍA MAYOR DE BOGOTÁ D.C. SECRETARÍA DE SALUD</p>	<p>DESARROLLO Y FORTALECIMIENTO ORGANIZACIONAL DIRECCIÓN PLANEACIÓN INSTITUCIONAL Y CALIDAD SISTEMA DE GESTIÓN CONTROL DOCUMENTAL</p>				
	<p>ACTA DE REUNIÓN</p>				
	<p>Código:</p>	<p>SDS-DFO-FT-001</p>	<p>Versión:</p>	<p>1</p>	
<p>Elaborado por: Nury Leguizamón Amaya, Alvaro Amado Camacho / Revisado por: Samir Andrés Salazar / Aprobado por: Luz Angela Manquillo Erazo</p>					

PARAMETROS	Valor	Puntos
Presión arterial sistólica (PAS) mmHg		
Presión arterial diastólica (PAS) mmHg		
Frecuencia respiratoria (FR) minutos		
Frecuencia cardíaca (FC) minutos		
%O ₂ requerido para mantener una saturación > 95%		
Temperatura °C		
Estado de consciencia		
Total		0

Puntuación	Grado de respuesta
Riesgo menor: 0	OBSERVACIÓN DE RUTINA
Riesgo bajo: sumatoria de 1 a 3	OBSERVACIÓN - Mínimo cada 4 horas LLAMADO - Enfermera a cargo
Riesgo intermedio: Un parámetro con puntuación 3 o sumatoria > o igual a 4	OBSERVACIÓN - Mínimo cada hora LLAMADO - Urgente al equipo médico a cargo de la paciente y al personal con las competencias para el manejo de la enfermedad aguda
Riesgo alto: Sumatoria > o igual a 6	OBSERVACIÓN - Monitoreo continuo de signos vitales LLAMADO - Emergente al equipo con competencias en cuidados críticos y habilidades para el diagnóstico

- Socializar el documento adaptado a nivel ambulatorio de alerta temprana incluye pre y post test. así como la socialización de la lección aprendida

Se realiza avance en la socialización de la lección aprendida: Validación de signos de alerta en paciente post evento obstétrico. En el comité primario en la unidad de Fontibón asistencial: 17 médicos generales, 4 pediatras, 6 enfermeras, 8 auxiliares de enfermería, 5 terapeutas, 2 nutricionistas, 1 psicólogo. TOTAL: 43 colaboradores. De igual forma se informa que las lecciones aprendidas se difunden de manera transversal en la institución.

- Implementar auditoría a HC en pacientes post evento obstétrico verificando la implementación de la GPC

Actividad que se encuentra para ejecutar en diciembre

- Implementar acciones correctivas frente a los hallazgos encontrados en las auditorías aleatorias de HC.

Actividad que se encuentra para ejecutar en diciembre.



1

Elaborado por: Nury Leguizamon Amaya, Alvaro Amado Camacho / Revisado por: Samir Andrés Salazar / Aprobado por: Luz Angela Manguillo Erazo



Compensar Fontibón Riesgos Mortalidad Materna

El estado se ha establecido en No molestar. Solo obtendrá las notificaciones de mensajes urgentes y las de sus contactos prioritarios. [Cambiar configuración](#)

34:46

Chat Gente Participar Reaccionar Vista Notas Aplicaciones Más Cámara Micro Dejar de co...

Salir

Maryerly Ardila Martinez

EDILBERTO MAHECHA GARCIA (No comprobado)

DIANA CATERINE RODRIGUEZ RODRIGUEZ (No comprobado)



LEIDY JOHANA GRANDAS NIÑO (Externo)

Luis Enrique, Gomez Arciniegas

ESCALA OBSTÉTRICA DE ALERTA TEMPRANA

PARAMETROS	3	2	1	0	1	2	3
CLASIFICACIÓN DE RIESGO	ALTO	INTERMEDIO	BAJO	MENOR	BAJO	INTERMEDIO	ALTO
Presión arterial sistólica (PAS) mmHg	<80	80-90		90-139	140-149	150-159	≥160
Presión arterial diastólica (PAS) mmHg				<90	90-99	100-109	≥110
Frecuencia respiratoria (FR) minutos	<10				18-24	25-29	≥30
Frecuencia cardíaca (FC) minutos	<60			60-110		111	≥180
% O2 requerido para mantener una saturación > 95%				Aire ambiente	24-39%		≥40%
Temperatura °C	<34.0		34.0-35.0	35.1-37.9	38.0-38.9	No alerta	≥39
Estado de consciencia				Alerta			No alerta

PARAMETROS	Valor	Puntos
Presión arterial sistólica (PAS) mmHg		
Presión arterial diastólica (PAS) mmHg		

 <p>ALCALDÍA MAYOR DE BOGOTÁ D.C. SECRETARÍA DE SALUD</p>	<p>DESARROLLO Y FORTALECIMIENTO ORGANIZACIONAL DIRECCIÓN PLANEACIÓN INSTITUCIONAL Y CALIDAD SISTEMA DE GESTIÓN CONTROL DOCUMENTAL</p>				
	<p>ACTA DE REUNIÓN</p>				
	<p>Código:</p>	<p>SDS-DFO-FT-001</p>	<p>Versión:</p>	<p>1</p>	
<p>Elaborado por: Nury Leguizamón Amaya, Alvaro Amado Camacho / Revisado por: Samir Andrés Salazar / Aprobado por: Luz Angela Manquillo Erazo</p>					

Corregir la formulación en el siguiente ítem:

Excel spreadsheet showing the formula for the Early Obstetric Alert Scale (ESCALA DE OBSTÉTRICA DE ALERTA TEMPRANA). The formula is:

$$=SI(C19="","",SI(C19<34,3,SI(Y(C19>=34,C19<=35),1,SI(Y(C19>=35,1,C19<=37,9),0,SI(Y(C19>=38,C19<=38,9),1,SI(C19="No alerta",2,SI(C19>=39,3,""))))))))$$

Handwritten notes indicate a correction to the formula:

- No corresponde con el ítem.
- El error se replica en la formulación

The spreadsheet also includes a table for the Early Obstetric Alert Scale (ESCALA DE OBSTÉTRICA DE ALERTA TEMPRANA) with columns for parameters and risk levels (Alto, Intermedio, Bajo, Menor).

PARAMETROS	ALTO	INTERMEDIO	BAJO	MENOR	BAJO	INTERMEDIO	ALTO
Presión arterial sistólica (PAS) mmHg	<90	80-90		90-139	140-149	150-159	>160
Presión arterial diastólica (PAS) mmHg				<90	90-99	100-109	>110
Frecuencia respiratoria (FR) minutos	<10				18-24	25-29	>30
Frecuencia cardíaca (FC) minutos	<60			60-110		111	>150
%O2 requerido para mantener una saturación > 95%				Aire ambiente	24-30%		>30%
Temperatura °C	<36.0	34.0-35.0	35.1-37.9	38.0-38.9	No alerta		>39.0
Estado de consciencia			Alerta				No alerta

Below the table, there is a section for 'Puntuación' (Scoring) and 'Grado de respuesta' (Degree of response), including a table for 'Riesgo menor: 0' (Lowest risk: 0) and 'Riesgo bajo: sumatoria de 1 a 3' (Low risk: sum of 1 to 3).

COMPROMISOS*

ACCIÓN	RESPONSABLE	FECHA
Realizar seguimiento a avance del cumplimiento establecido de las acciones consignadas en el plan	Equipo de Seguridad del paciente Secretaría Distrital de Salud	Agosto 2025

REVISIÓN Y APROBACIÓN DEL ACTA



No	NOMBRES Y APELLIDOS	CORREO	TELÉFONO	DIRECCIÓN/ OFICINA/ ENTIDAD	FIRMA
1	Luis Enrique Gómez Arciniegas	legomez@saludcapital.gov.co	3150028549	SCSSS-SDS	
2	Maryerly Ardila Martínez	M1ardila@saludcapital.gov.co	3195802321	SCSSS-SDS	

ASISTENTES

Anexo listado de asistencia SDS-PYC-FT-002.

Nota: Cuando la asistencia es igual o superior a 10 personas, se debe hacer uso del formato Listado de asistencia a reuniones SDS-PYC-FT-002, según lineamiento SDS-PYC-LN-011

Evaluación y cierre de la reunión

 ALCALDÍA MAYOR DE BOGOTÁ D.C. <small>SECRETARÍA DE SALUD</small>	DESARROLLO Y FORTALECIMIENTO ORGANIZACIONAL DIRECCIÓN PLANEACIÓN INSTITUCIONAL Y CALIDAD SISTEMA DE GESTIÓN CONTROL DOCUMENTAL				
	ACTA DE REUNIÓN				
	Código:	SDS-DFO-FT-001	Versión:	1	
Elaborado por: Nury Leguizamón Amaya, Alvaro Amado Camacho / Revisado por: Samir Andrés Salazar / Aprobado por: Luz Angela Manquillo Erazo					

¿Se logró el objetivo?	Observaciones (si aplica)
<div>Si (x)</div> <div>No ()</div>	

* Se podrán incluir o eliminar filas de acuerdo con el requerimiento.